



# 사용설명서

매 직 쉐 프 미니 인 덕 셴 쿠 커



## MEIR-F3080B / MEIR-F3080W

본 사용 설명서를 끝까지 읽으신 후 기기를 작동시키기 바라며  
추후 안전한 곳에 보관해 주시기 바랍니다.



1929년에 설립된 이래 약 90년간 “내 집에 꼭 맞는 제품 : SO RIGHT AT HOME”  
이라는 슬로건으로 브랜드가 목적하는 (TARGET) 고객에게 꼭 맞는 (RIGHT) 제품을  
알맞은 (RIGHT) 가격에 공급해 왔습니다.



여러분의 안전을 위해 본 설명서를 끝까지 읽어주신 후 기기를 작동해 주시기 바라며 아래 안전 수칙 사항들을 반드시 지켜 주시기 바랍니다.

### 중요 안전 수칙

1. 본 기기는 8세 이상의 어린이부터 충분히 사용 설명 및 안전 수칙에 대해 이해한 후 사용 가능합니다. 유아 및 신체적 정신적으로 장애가 있는 이들은 제품 사용법 및 안전 수칙에 대해 철저하게 관리 감독을 받지 않은 이상 단독으로 기기를 사용할 수 없습니다.
2. 기기에 사용되는 정격 전압이 사용하시는 장소의 전압과 일치하는지 확인 바랍니다.
3. 처음 사용하기 전 모든 포장지와 스티커, 테이프 등을 기기 및 박스에서 분리해 주시기 바랍니다.
4. 전원 코드 및 플러그가 손상된 것을 발견한 경우 절대로 기기를 사용하지 마시고 서비스 센터에 문의하여 교체 및 수리를 받으시기 바랍니다.
5. 기기를 사용하시는 공간은 습기가 없고, 평평한 공간, 열 또는 화기가 없는 곳에서 사용하기 바랍니다.
6. 세척 및 사용을 하지 않으실 경우 반드시 먼저 전원 버튼을 눌러 전원을 끄신 후 플러그를 소켓에서 분리해 주시기 바랍니다.
7. 본 기기는 인덕션 전용 냄비 또는 제품에 포함된 전용 냄비 및 프라이팬을 사용하셔야 합니다.
8. 본 기기의 본체, 플러그, 또는 전원 코드를 절대로 물이나 기타 액체에 담그지 마십시오. 전기 쇼크 및 화재의 원인이 될 수 있습니다.
9. 본 기기의 전원 코드가 가구 및 기타 물체에 걸쳐 있도록 하지 마십시오. 보행 중 코드에 걸려 부상을 입거나 기기가 바닥에 떨어져 손상을 입을 수 있습니다.
10. 본 기기는 가정용이며 실내에서만 사용 가능합니다. 상업용 또는 실외 사용 시 무상 보증이 적용되지 않습니다.
11. 기기를 만지거나 옮기실 경우 반드시 손에 물기가 없는지 확인하신 후 완전히 건조된 상태에서 작업을 하십시오. 전원 코드를 무리하게 당겨서 소켓에서 빠지면 고장의 원인이 되오니 반드시 플러그를 손으로 잡고 분리하십시오.

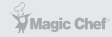


여러분의 안전을 위해 본 설명서를 끝까지 읽어주신 후 기기를 작동해 주시기 바라며 아래 안전 수칙 사항들을 반드시 지켜 주시기 바랍니다.

### 중요 안전 수칙

12. 부상 및 화재 방지를 위하여 절대로 기기 위에 다른 물체를 올려 두거나 불에 타기 쉬운 소재로 기기를 덮지 마십시오.
13. 과부하 방지를 위하여 멀티탭 사용은 자제해 주시기 바라며 반드시 멀티탭의 수용 전력 및 전압을 확인하십시오.
14. 원활한 공기 순환을 위하여 제품을 벽 또는 기타 물체에서 최소 10cm 이상 간격을 두어 설치하십시오.
15. 화구의 자기장으로 인해 영향을 받을 수 있는 전자 제품, 신용 카드, 컴퓨터 디스크 등을 기기의 위에 올려 두지 마십시오.
16. 조리하고자 하는 음식물을 반드시 인덕션 전용 용기에 먼저 넣으신 후 기기를 작동하시기 바랍니다. 빈 용기를 가열하시면 용기의 손상, 색상 변질 및 타버릴 수 있습니다.
17. 화구의 크기에 알맞은 용기를 선택하여 주십시오.  
사용하실 수 있는 용기의 최대 지름은 15cm까지입니다.
18. 유리 상판이 손상되거나 깨졌을 경우, 사용을 중단하시고 전원 플러그를 뽑아주십시오.  
이후 지정된 서비스 센터에 접수하여 적절한 수리 또는 교체를 받으시기 바랍니다.
19. 기기 사용 중 절대로 기기를 방치한 채 기기가 작동되지 않도록 항상 기기 옆에서 관찰이 필요합니다.
20. 칼, 포크, 수저와 같은 금속을 올려놓으면 뜨거워질 수 있으니 유리 상판에 올려놓지 마십시오.
21. 본 기기는 원격 조정 또는 리모컨을 사용하여 조정할 수 없습니다.

## 인덕션에 사용 가능한 용기



본 제품을 안전하게 사용할 수 있도록 아래 사용 방법을 준수해 주시기 바랍니다.

### 인덕션에 사용 가능한 용기

※ 본 기기는 인덕션 전기 레인지로 자성이 있는 용기를 사용하셔야 기기가 반응을 하고 작동을 합니다. 아래 사용 가능한 용기의 예를 참고 바랍니다.

(법랑, 스테인리스 스틸 재질, 주철, 일반 프라이팬 등 자성이 있는 재질의 용기)  
최근에 나오는 용기의 바닥면에는 인덕션 사용 가능 표기가 되어 있으니 참고 바랍니다.



법랑



프라이팬



스테인리스 스틸  
재질 냄비



색을 입힌 냄비



일반 철 소재  
냄비

### 인덕션에 사용 불가능한 용기

※ 자성이 있어도 지름 범위가 너무 작거나 화구의 지름보다 너무 크다면 기기가 인식을 하지 못하여 작동이 되지 않을 수 있습니다.

※ 아래 바닥이 평평하지 않은 용기는 마찬가지로 기기가 인식을 하지 못하여 작동이 되지 않습니다.

※ 일반적으로 유리, 양은, 알루미늄, 세라믹 재질의 용기는 자성이 없으므로 인덕션 용기로 적합하지 않습니다.

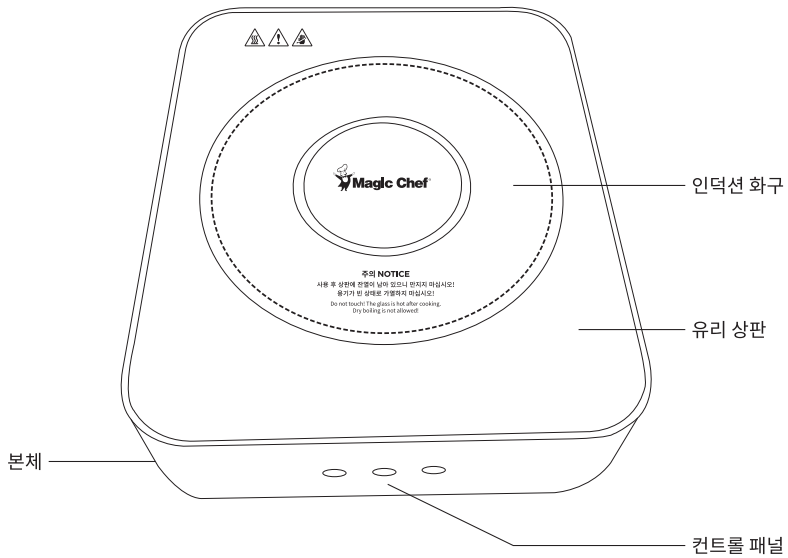
#### ※주의

본 인덕션 기기에 사용할 수 있는 용기의 지름은 최대 15cm를 넘지 않아야 합니다.



본 사용 설명서를 끝까지 읽으신 후 기기를 작동하시기 바랍니다.

## 제품 설명도



## 제품 구성



1	본체		
2	인덕션 전용 냄비	4	휴대용 가방
3	인덕션 전용 프라이팬	5	사용 설명서



본 사용 설명서를 끝까지 읽으신 후 기기를 작동하시기 바랍니다.

## 컨트롤 패널 설명



	약 버튼	사용 전력을 '약함'으로 설정하여 조리합니다.
	전원 버튼	기기의 전원을 켜고 끄실 수 있습니다.
	강 버튼	사용 전력을 '강함'으로 설정하여 조리합니다.



본 제품을 안전하게 사용할 수 있도록 아래 사용 방법을 준수해 주시기 바랍니다.

## 사용 방법

1. 처음 전원 플러그를 소켓에 연결하면 '빠' 하는 알림음과 함께 모든 컨트롤 패널의 버튼에 LED 불빛이 켜지며 약 1초 후에 깜빡이기 시작합니다.  
이때 기기는 대기 모드 상태이며 1분 동안 아무런 조치를 취하지 않으면 기기의 전원은 자동으로 꺼집니다. **참고!** 전원이 꺼진 후 팬은 약 1분 동안 자동으로 작동을 하다 꺼지도록 설계되었습니다.

2. 기기가 대기 모드일 시 전원 버튼을 누르면 '약'과 '강' 버튼 위의 표시등이 번갈아가며 깜빡이기 시작합니다.

3. 낮은 전력으로 조리를 원할 시 '약' 버튼을 누르시면 '빠' 하는 확인음이 발생되며, '약' 버튼 위의 표시등에 불이 점등된 상태로 곧바로 기기의 화구가 뜨거워지며 작업이 시작됩니다.

'약'으로 설정 시 사용 전력은 400W로 작업합니다.

'약'으로 설정 시 상판에 전달되는 평균적인 온도는 110°C입니다.

LOW

4. 높은 전력으로 조리를 원할 시 '강' 버튼을 누르시면 '빠' 하는 확인음이 발생되며, '강' 버튼 위의 표시등에 불이 점등된 상태로 곧바로 기기의 화구가 뜨거워지며 작업이 시작됩니다.

'강'으로 설정 시 사용 전력은 800W로 작업합니다.

'강'으로 설정 시 상판에 전달되는 평균적인 온도는 150°C입니다.

HIGH

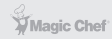
5. 본 기기는 안전 장치 기능이 있어 연속으로 2시간 이상 기기를 방치할 경우 자동으로 기기가 꺼집니다.

6. 작업의 종단을 원할 시 또는 조리가 완료되었을 경우 언제든지 전원 버튼을 누르시면 모든 작업이 중단되고 기기는 대기 모드로 진입합니다.

이때 팬은 기기를 식혀주는 용도로 약 1분간 작동이 지속되다 멈춥니다.

더 이상 조리를 하지 않을 경우 전원 플러그를 소켓에서 분리하신 다음 기기가 완전히 식은 후 안전한 곳에 보관해 주십시오.

## 전용 냄비 및 프라이팬 사용



본 제품을 안전하게 사용할 수 있도록 아래 사용 방법을 준수해 주시기 바랍니다.

### 전용 냄비 및 프라이팬 사용


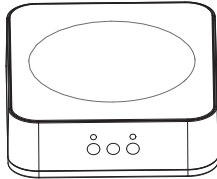
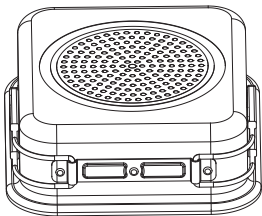


그림 1

※ 본 기기에 동봉된 인덕션 전용 냄비 및 프라이팬을 사용하시면 별도의 용기가 필요 없이 간편하게 바로 조리하실 수 있습니다.

※ 옆 그림 1과 같이 본체를 냄비와 프라이팬 안에 넣은 상태로 동봉된 휴대용 가방에 넣어 간편하게 들고 다니실 수 있습니다.

※ 두께가 굵은 용기는 냄비, 두께가 얇은 용기는 프라이팬으로 사용하실 수 있습니다.

### 용기 사용의 예

#### 1. 전용 냄비:

라면, 전골, 찌개, 수프 외 물을 넣고 조리하는 모든 요리

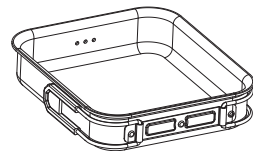
#### 2. 전용 프라이팬:

계란 프라이, 부침개, 전, 군만두 등 물을 사용하지 않고 식용유 등을 사용하는 모든 요리

※ **참고!** 위 용기 사용의 예는 참고용이며 사용자의 기호에 따라 각 용기를 알맞게 사용하실 수 있습니다.



전용 냄비



전용 프라이팬





본 제품을 안전하게 사용할 수 있도록 아래 사용 방법을 준수해 주시기 바랍니다.

## 전용 냄비 및 프라이팬 사용

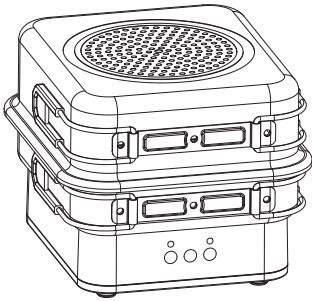


그림 2

※ 그림 2와 같이 프라이팬(냄비)에 조리할 음식을 넣고 조리 시 냄비(프라이팬)를 뚜껑 용도로 사용하실 수 있으나 국물이 넘치거나 조리 과정을 지켜볼 수 없으니 물이 끓거나 음식물 투입 후에는 가급적 냄비(프라이팬)를 분리한 상태에서 조리해 주시기 바랍니다.

※ **주의!** 가열이 된 상태에서 용기들을 맨손으로 만지지 마시고 반드시 오븐 장갑 등을 착용한 상태로 다루어 화상을 입지 않도록 각별한 주의 바랍니다.

※ **주의!** 냄비 사용 시 조리할 음식물의 중량을 생각하여 냄비에 물을 가득 채워서 조리를 하지 마시기 바랍니다.

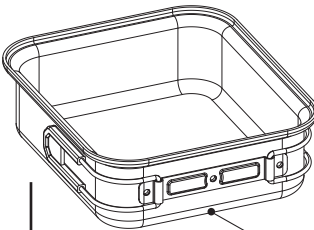


그림 3

※ 그림 3과 같이 전용 용기 사용 시 반드시 용기는 옆 그림과 같이 바닥면이 아래를 향한 상태로 본체 화구에 올려져야 합니다.

※ **참고!** 용기 바닥면의 인덱선 화구 접촉 부위가 본체 화구 중앙에 일치해야 인덱선 조리가 제대로 작업됩니다.

용기 바닥면  
인덱선 화구 접촉 부위

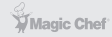


본 제품을 안전하게 사용할 수 있도록 아래 세척 방법을 준수해 주시기 바랍니다.

### 세척 및 관리

1. 기기를 사용하신 직후라면 먼저 기기가 완전히 식도록 기다리신 다음 소켓에서 전원 플러그를 분리해 주십시오.
2. 처음 기기 사용 시 상판을 닦아 주시고 기기를 사용하신 후 매번 동일하게 상판을 젖은 천 또는 수건으로 닦아 주신 다음 마른 천이나 수건으로 물기를 제거해 주시기 바랍니다.
3. 주기적으로 사용 중 또는 사용 후 기기의 상판, 전원 코드, 플러그 등이 닳거나 벗겨지지는 않았는지 확인 바랍니다.
4. 화학 물질이 들어간 세제 또는 수세미 등 거친 재질의 세척 도구는 상판 및 기기를 손상시킬 수 있으니 사용하지 마십시오.
5. 기기의 어떤 부분이라도 물 또는 기타 액체에 담그지 마십시오.
6. 기기 상판 세척 전용 클리너가 있다면 사용이 가능하나 먼저 소량을 사용하여 상판이 벗겨지거나 칠이 벗겨지지 않는지 확인 후 사용 바랍니다.
7. 건조된 칫솔 또는 붓을 사용하여 공기 배출구 부위는 주기적으로 먼지를 제거해 주시기 바랍니다.
8. 장기간 미사용 시, 또는 보관하실 경우 전원 코드를 기기에 감아서 보관하지 마시고 적당히 느슨한 상태로 보관하시기 바랍니다.
9. 기기에 동봉된 인덕션 전용 냄비 및 프라이팬은 일반 설거지하듯이 설거지용 세제를 사용하여 물에 행구거나 담가서 세척하신 다음 물기를 닦아 주신 후 자연 건조해 주시기 바랍니다.  
**참고!** 특히 용기의 바닥면인 인덕션 화구 접촉 부위에 물기가 남아 있지 않도록 각별한 주의 바랍니다.
10. 장기간 사용을 하지 않을 경우 전원 플러그를 분리한 후 기기가 완전히 식은 것을 확인한 다음 본 설명서에 기재된 그림 1과 같이 전용 용기 안에 본체를 넣으신 다음 휴대용 가방에 보관하시기 바랍니다. 보관 시 직사광선 및 습기가 많은 곳은 피해 주시기 바랍니다.

## 문제 해결 방법



아래 방법을 시도한 후에도 지속적으로 문제가 발생한다면 지정된 서비스 센터에 문의하여 적절한 조치 또는 수리를 받으시기 바랍니다.

### 문제 해결 방법

문제	예상 원인	해결 방법
'삐' 하는 소리가 짧게 두 번 길게 한 번 발생	전원 공급처의 전압이 250V를 초과함	사용 전압이 250V 이하로 유지되고 있는지 확인 바랍니다.
'삐' 하는 소리가 짧게 두 번 길게 두 번 발생	전원 공급처의 전압이 90V 이하로 떨어짐	사용 전압이 90V 이상으로 유지되고 있는지 확인 바랍니다.
'삐' 하는 소리가 길게 한 번 짧게 두 번 발생	센서 불량	서비스 센터에 접수 바랍니다.
'삐' 하는 소리가 지속적으로 발생	용기가 없거나 적합하지 않은 용기 사용	인덕션 전용 용기를 사용 바랍니다.
'삐' 하는 소리가 짧게 한 번 길게 두 번 발생	기기가 과열되었습니다.	기기의 전원을 끄시고 기기가 완전히 식을 때까지 기다려 주신 후 재시작을 하십시오. 또는 기기 뒷면의 통풍구 부분을 청소해 주십시오.
'삐' 하는 소리가 짧게 두 번 발생	고압 보호 장치	사용 환경의 전압 공급이 너무 높으면 기기가 정상적으로 작동하지 않습니다. 이 문제는 전압이 공급되는 사용 공간에 문제가 있으며 정상적인 전압으로 변경될 시 소리가 멈추며 기기는 정상 작동됩니다.

## 제품 사양



본 사용 설명서를 끝까지 읽으신 후 기기를 작동하시기 바랍니다.

### 제품 사양

모델명	MEIR-F3080B / MEIR-F3080W
정격 전압	100-240V~, 50/60Hz
사용 전력	300 - 800W
전력 조절 범위	400W, 800W
사용 가능 실내 온도	-15°C ~ 80°C
제품 사이즈	170 x 200 x 52 mm
제품 무게 (본체)	1.1 kg

### 분리수거 협조 관련

본 기기는 일반 쓰레기가 아닌 폐가전류에 속합니다.  
본 제품을 폐기할 시 해당 구청에 연락하여 적합한 절차를 따라 안전하게  
분리수거가 될 수 있도록 협조 부탁드립니다.



# 제품보증서

미니인덕션쿠커  
(가정용)  
품질보증기간 1년

판매자 상호 및 연락처	(☎ )
구입일 (판매자 기입란)	년 월 일

- 일반 제품을 영업용으로 전환하여 사용할 경우의 보증기간은 반으로 단축 적용됩니다. (영업장, 하숙시설, 공공장소 등)
- 품질보증기간은 제품 구입일자 부터 기산하며, 구입일을 확인할 수 없을 때는 제품제조일 또는 수입통관일로 부터 3개월이 경과한 날 부터 품질보증기간을 기산합니다.

## 유상 서비스

### 고장이 아닌 경우

(기구세척, 조정, 사용설명, 설치 등 제품고장이 아닌 경우)

- 사용설명 및 분해하지 않고 간단한 조정시
- 인터넷, 안테나, 유선번호 등 외부환경 문제시
- 배송된 제품 초기 설치 및 판매점에서 부실하게 설치해주어 재설치 시
- 제품의 이동, 이사 등으로 인한 설치 변경시
- 제품 내부 먼지 세척 및 이물 제거시
- 타사 제품(소프트웨어 포함)으로 인한 고장 및 고장 설명시
- 구입시 고객요구로 설치한 후 재설치시
- 고객의 필요에 다른 서비스 요청시 (해당제품)  
\*가스제품 열량변경, 제품청소 등

### 소비자 과실로 고장인 경우

- 소비자의 취급 부주의 및 잘못된 수리로 고장 발생시
- 가스종류, 가스압, 전기용량을 틀리게 사용하여 고장이 발생된 경우 (해당제품)
- 외부 충격이나 떨어뜨림 등에 의한 고장, 손상 발생시
- 당사에서 미지정된 소모품, 옵션품 사용으로 고장 발생시
- 당사에서 인정하지 않은 사람이 설치 또는 서비스를 실시하여 고장 발생시
- 사용설명서 내에 "주의사항"을 지키지 않아 고장 발생시

### 그밖의 경우

- 천재지변 (낙뢰, 화재, 연해, 수해 등)에 의한 고장 발생시
- 소모성 부품의 수명이 다한 경우
- 기본 설치 조건 외 추가설치시 유상 청구
- 전시품 구입시 외관품 수리는 유상 청구

## ◆ 무상서비스

품질 보증기간 이내에 정상적인 사용 상태에서 발생한 고장 또는 결함.

- ※ 고장이 아닌 경우 서비스를 요청하면 요금이 청구되므로 서비스 신청전 사용설명서를 참고해 주십시오.
- ※ 이 보증서는 대한민국에서만 사용되며 다시 발행하지 않으므로 사용설명서와 함께 잘 보관해 주십시오.

■ 수입원 : (주)매직쉐프  
■ A/S 및 문의처 : 031-547-2000





## **MEIR-F3080B / MEIR-F3080W**

**매 직 쉐 프 미 니 인 덕 셴 쿠 커**

※ 본 제품은 소비자분쟁해결 기준에 의거하여 교환 또는 보상을 받을 수 있습니다.

• 반품 및 교환처 : 구입처 • A/S 및 문의처 : 031-547-2000