



사용설명서

매 직쉐프 후드믹서 (블렌더)



MEB-F450G/P/W/Y

본 사용 설명서를 끝까지 읽으신 후 기기를 작동시키기 바라며
추후 안전한 곳에 보관해 주시기 바랍니다.



1929년에 설립된 이래 약 90년간 “내 집에 꼭 맞는 제품 : SO RIGHT AT HOME”
이라는 슬로건으로 브랜드가 목적하는 (TARGET) 고객에게 꼭 맞는 (RIGHT) 제품을
알맞은 (RIGHT) 가격에 공급해 왔습니다.

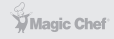


본 사용 설명서를 끝까지 읽으신 후 기기를 작동하시기 바랍니다.

목차

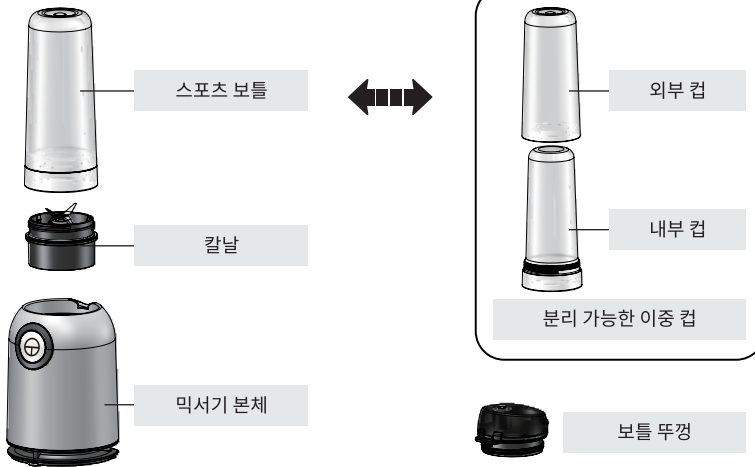
부품 설명	03
스포츠 보틀 사용 가이드	03
작동 방법	04
중요 안전 수칙 가이드	05
사용 시 주의사항	07
믹싱 작업 팁	09
세척 및 보관	10
제품 사양	10

부품 설명

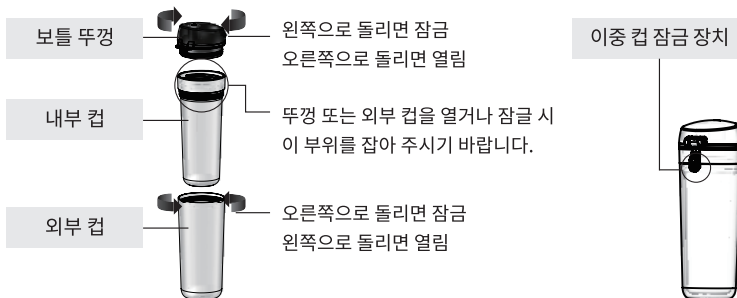


본 사용 설명서를 끝까지 읽으신 후 기기를 작동하시기 바랍니다.

부품 설명



스포츠 보틀 사용 가이드





본 제품을 안전하게 사용할 수 있도록 아래 사용 방법을 준수해 주시기 바랍니다.

작동 방법

① 스포츠 보틀의 뚫린 부분이 위로 향하게 하여 평평한 공간에 놓아 주신 후 여러분이 원하시는 주스 재료를 부어 주십시오.
이때 Max(최대)선을 넘지 않도록 주의 바랍니다. (최대 450ml)

② 칼날을 아래로 향하게 하여 그림과 같이 스포츠 보틀 위에 체결해 주십시오.

③ 칼날이 체결된 스포츠 보틀을 뒤집어서 믹서기 본체에 체결해 주십시오.
체결 시 3번 그림과 같이 키 포인트에 맞추시기 바랍니다.

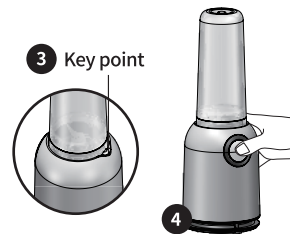
④ 4번 그림과 같이 동근 작동 버튼을 누르면 믹싱이 시작되며 버튼에서 손가락을 떼면 작동이 멈춥니다.

주의! 최대 연속 작동 시간이 1분이 넘지 않도록 주의 바랍니다.

연속 1분 넘게 작동하시면 고장의 원인이 될 수 있습니다.

⑤ 믹싱 작업이 끝나면 스포츠 보틀을 믹서기 본체에서 분리하여 뒤집어 놓은 후 칼날을 분리하십시오.

이제 뚜껑을 스포츠 보틀에 체결하신 후 간편하게 스포츠 보틀을 휴대하시면서 음료를 즐기실 수 있습니다.





여러분의 안전을 위해 본 설명서를 끝까지 읽어주신 후 기기를 작동해 주시기 바라며 아래 안전 수칙 사항들을 반드시 지켜 주시기 바랍니다.

중요 안전 수칙 가이드

1. 이 기기는 신체, 감각, 정신 능력이 결여되어 있거나 경험과 지식이 부족하여 감독이나 지시 없이 안전하게 기기를 사용할 수 없는 사람(어린이 포함)이 사용하도록 만들어지지 않았습니다.
2. 어린이가 기기를 가지고 놀지 않도록 어린이를 감시하는 것이 좋습니다.
3. 전원을 끄실 때에는 플러그를 잡고 소켓에서 안전하게 플러그를 빼주시기 바랍니다. 무리하게 전원 코드를 잡아당기면 고장의 원인이 됩니다.
4. 전기 쇼크를 방지하기 위해 믹서기 본체, 플러그, 또는 전원 코드를 물이나 기타 액체에 담그지 마십시오.
5. 전원 코드가 식탁 가장자리나 기타 가구 등에 걸쳐 있지 않도록 주의하며 화재 방지를 위하여 뜨거운 물질 또는 화구 근처에 기기를 가까이 위치하지 마십시오.
6. 기기 사용 중에는 기기를 방치하여 내버려 두지 마시기 바랍니다.
7. 부상 및 기기 파손 방지를 위하여 기기 작동 중에는 기타 다른 물체와 믹서기가 접촉하지 않도록 주의 바랍니다.
8. 믹서기의 칼날은 날카로우니 사용 시 항상 주의 바랍니다. 부상 방지를 위하여 칼날은 항상 맞게 체결이 되었는지 확인 바라며 칼날 자체만으로 다른 작업을 하지 말아 주십시오.
9. 믹서기 안에 뜨거운 액체를 넣지 마십시오.
10. 전원 플러그 또는 전원 코드가 손상된 채로 절대로 믹서기를 작동하지 마십시오. 이 경우 가까운 서비스 센터 또는 자격 있는 숙련된 전기공을 통해 수리 또는 교환을 받으시기 바랍니다.
11. 본 기기는 실내용이며 가정용으로 제작되었습니다. 상업용으로 사용을 금합니다.
12. 기기 작동 시 언제나 평평한 공간에 놓고 작업을 하시기 바랍니다.
13. 기기를 사용하지 않을 시나 세척을 위해 부품을 분리하실 때 플러그를 먼저 소켓에서 뽑아 주시기 바랍니다.
14. 사용 설명서에 나와 있는 대로만 기기를 사용하시기 바라며 본 기기의 제조사가 만들지 않은 부품들은 사용을 권하지 않습니다. 기기의 고장을 일으킬 수 있으며 부상의 위험이 있을 수 있습니다.



여러분의 안전을 위해 본 설명서를 끝까지 읽어주신 후 기기를 작동해 주시기 바라며 아래 안전 수칙 사항들을 반드시 지켜 주시기 바랍니다.

중요 안전 수칙 가이드

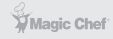
※주의

최대 연속 작동 시간이 1분이 넘지 않도록 주의 바랍니다.
연속 1분 넘게 작동하시면 고장의 원인이 될 수 있습니다.

※참고

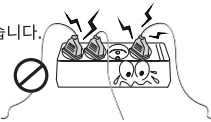


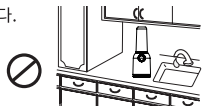
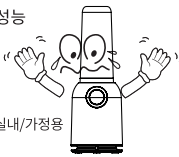
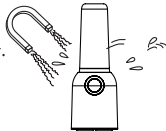

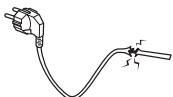
본 기기는 과열 방지 퓨즈가 내장되어 있어
믹서기 안에 과다한 재료가 투입되었을 경우
작동이 임의로 멈추게 설계되었습니다.
갑자기 기기가 멈춘 경우 플러그를 소켓에서 뽑아 주신 후
최소 약 15분 이상 기기의 모터가 식도록 기다리신 후
다시 사용하시기 바랍니다.

사용 시 주의사항

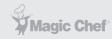


가전 기기를 사용 시에는 다음과 같은 안전 수칙을 지켜 주셔야 합니다.
 기기 사용 전 다음 사항을 반드시 읽어 주시기 바랍니다

주의사항









<p>한 개의 콘센트에 여러 전기제품을 동시에 꽂아 사용하지 마시고 전용 콘센트를 사용하십시오.</p> <p>감전, 화재의 위험이 있습니다.</p> 	<p>본체를 물로 씻거나 물속에 넣지 마십시오. 화재, 감전, 고장의 원인이 됩니다.</p> 
<p>직사광선이 쬐는 곳이나 열기구와 가까운 곳에 설치하지 마십시오. 화재 및 변형, 변색의 위험이 있습니다.</p> 	<p>싱크대 주변에 제품을 두지 마시고, 젖은 손이나 바닥이 젖은 경우 사용하지 마십시오. 전기 누전 및 감전의 위험이 있습니다.</p> 
<p>외부에서 사용하지 마십시오. 감전, 화재의 위험 및 제품 성능 저하의 원인이 됩니다.</p> <p>실내/가정용</p> 	<p>경사진 곳에 제품을 설치하지 마시고 제품에 무리하게 힘을 가하거나 충격을 주지 마십시오. 감전, 화재의 위험이 있습니다.</p> 
<p>어린이 혼자 사용하거나 어린이가 만질 수 있는 장소에 제품을 두지 마십시오. 감전, 화상, 신체 상해의 위험이 있습니다.</p> 	<p>전선을 무리하게 구부리거나 무거운 물건에 눌러 훼손, 변형되지 않도록 주의하십시오. 감전, 화재의 위험이 있습니다.</p> 

사용 시 주의사항



가전 기기를 사용 시에는 다음과 같은 안전 수칙을 지켜 주셔야 합니다.
 기기 사용 전 다음 사항을 반드시 읽어 주시기 바랍니다

주의사항

<p>작동 중에는 뚜껑을 열거나 용기를 분리하지 마십시오.</p> <p>신체 상해 및 제품 고장의 위험이 있습니다.</p> 	<p>작동 중에는 용기에 절대로 손을 넣지 마십시오.</p> <p>신체 상해의 위험이 있습니다.</p> 
<p>제품에서 이상한 소리나 타는 냄새, 연기가 나면 즉시 전원 플러그를 뽑은 후 서비스 센터로 연락하십시오.</p> <p>화재의 위험이 있습니다.</p> 	<p>벤젠, 신나 등으로 제품을 닦지 마십시오.</p> <p>감전, 화재, 변색의 위험이 있습니다.</p> 
<p>제품을 임의로 분해하거나 수리, 개조하지 마십시오.</p> <p>감전, 화재, 제품 훼손의 위험이 있습니다.</p> 	<p>제품 주변에서 살충제나 방향제 등의 인화성 물질을 뿌리지 마십시오.</p> <p>화재 및 성능 저하의 원인이 됩니다.</p> 
<p>용기 안에 뜨거운 액체를 넣고 작동시키지 마십시오. 작동 중 용기 안 공기가 팽창되어 뚜껑이 열릴 경우 화상의 위험이 있습니다.</p> 	<p>모터 내에 물 또는 다른 액체가 들어가지 않도록 하십시오.</p> <p>감전의 위험이 됩니다.</p> 



본 제품을 안전하게 사용할 수 있도록 아래 사용 방법을 준수해 주시기 바랍니다.

믹싱 작업 팁

- 액체 또는 물로 된 재료를 먼저 컵에 투입하십시오. (레시피에 필요 없을 경우 제외)
- 과일 또는 야채들은 1.8cm ~ 2.5cm 정도의 크기로 미리 잘라 주십시오.
- 최상의 효과를 위하여 다음 순서로 스포츠 보틀에 재료를 투입하시기 권장합니다.
액체(물 등), 신선한 재료, 냉동 과일, 요거트 또는 아이스크림

※주의

Max(최대)선을 넘지 않게 재료들을 스포츠 보틀에 투입하십시오.
과적재가 되면 기기가 제대로 작동하지 않을 수 있으며 중간에 멈출 수도 있습니다.
이때는 플러그를 소켓에서 뽑아 주신 후 15분 이상 모터가 식을 때까지 기다려 주십시오.

※참고

본 믹서기는 감자를 으깨거나 계란을 짓거나 반죽을 만들거나
고기를 다지는 용도로는 사용하지할 수 없습니다.



세척하시기 전 반드시 플러그를 소켓에서 뽑아 주시기 바라며 기기 본체 및 플러그, 전원 코드를 물이나 기타 다른 액체에 담그지 마십시오.

세척 및 보관

- 믹서기 본체는 젖은 천 또는 스펀지에 약한 세제를 사용하여 외관을 닦아 주십시오.
믹서기 본체를 제외한 다른 모든 부품들은 식기세척기에 사용 가능합니다.
믹서기 본체를 제외한 모든 부품들은 비눗물에 세척하실 수 있으며 행군 후 건조를 잘 시켜 주십시오.
- 제품 보관 시에는 세척을 먼저 하신 후 건조가 끝난 상태에서 스포츠 보틀에 칼날을 체결하신 후 믹서기 본체에 결합하신 후 안전한 곳에 보관 바랍니다.

제품 사양

모델명	MEB-F450G/P/W/Y
정격 전압	AC 220-240V, 50-60Hz
사용 전력	250W
모터 속도(rpm)	19,000~23,000 rpm

제품보증서

후드믹서
(가정용)
품질보증기간 1년

판매자 상호 및 연락처	(☎)
구입일 (판매자 기입란)	년 월 일

- 일반 제품을 영업용으로 전환하여 사용할 경우의 보증기간은 반으로 단축 적용됩니다. (영업장, 하숙시설, 공공장소 등)
- 품질보증기간은 제품 구입일자 부터 기산하며, 구입일을 확인할 수 없을 때는 제품제조일 또는 수입통관일로 부터 3개월이 경과한 날 부터 품질보증기간을 기산합니다.

유상 서비스

고장이 아닌 경우

(기구세척, 조정, 사용설명, 설치 등 제품고장이 아닌 경우)

- 사용설명 및 분해하지 않고 간단한 조정시
- 인터넷, 안테나, 유선번호 등 외부환경 문제시
- 배송된 제품 초기 설치 및 판매점에서 부실하게 설치해주어 재설치 시
- 제품의 이동, 이사 등으로 인한 설치 변경시
- 제품 내부 먼지 세척 및 이물 제거시
- 타사 제품(소프트웨어 포함)으로 인한 고장 및 고장 설명시
- 구입시 고객요구로 설치한 후 재설치시
- 고객의 필요에 다른 서비스 요청시 (해당제품)
*가스제품 열량변경, 제품청소 등

소비자 과실로 고장인 경우

- 소비자의 취급 부주의 및 잘못된 수리로 고장 발생시
- 가스종류, 가스압, 전기용량을 틀리게 사용하여 고장이 발생된 경우 (해당제품)
- 외부 충격이나 떨어뜨림 등에 의한 고장, 손상 발생시
- 당사에서 미지정한 소모품, 옵션품 사용으로 고장 발생시
- 당사에서 인정하지 않은 사람이 설치 또는 서비스를 실시하여 고장 발생시
- 사용설명서 내에 "주의사항"을 지키지 않아 고장 발생시

그밖의 경우

- 천재지변 (낙뢰, 화재, 연해, 수해 등)에 의한 고장 발생시
- 소모성 부품의 수명이 다한 경우
- 기본 설치 조건 외 추가설치시 유상 청구
- 전제품 구입시 외관품 수리는 유상 청구

◆ 무상서비스

품질 보증기간 이내에 정상적인 사용 상태에서 발생한 고장 또는 결함.

※ 고장이 아닌 경우 서비스를 요청하면 요금이 청구되므로 서비스 신청전 사용설명서를 참고하십시오.

※ 이 보증서는 대한민국에서만 사용되며 다시 발행하지 않으므로 사용설명서와 함께 잘 보관해 주십시오.

■ 수입원 : (주)매직쉐프

■ A/S 및 문의처 : 031-547-2000

MEB-F450G/P/W/Y
매 직 쉐 프 후 드 믹 서 (블 렌 더)

※ 본 제품은 소비자기분법에 의한 소비자 분쟁해결 기준에 의거하여 교환 또는 보상을 받을 수 있습니다.

• 반품 및 교환처 : 구입처 • A/S 및 문의처 : 031-547-2000