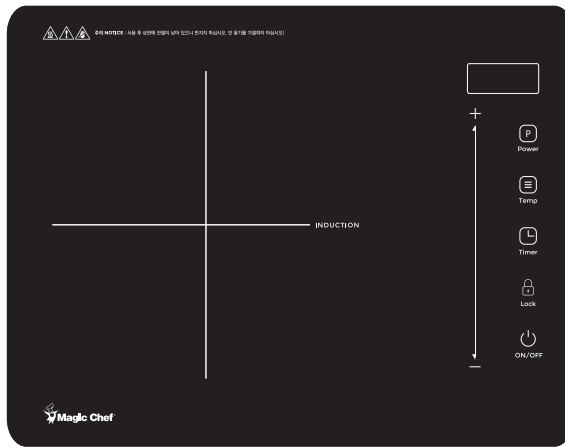




사용설명서

매 직 슈 프 인 덕 셴 레 인 지



MEIR-N30S

본 사용 설명서를 끝까지 읽으신 후 기기를 작동시키기 바라며
추후 안전한 곳에 보관해 주시기 바랍니다.



1929년에 설립된 이래 약 90년간 “내 집에 꼭 맞는 제품 : SO RIGHT AT HOME”
이라는 슬로건으로 브랜드가 목적하는 (TARGET) 고객에게 꼭 맞는 (RIGHT) 제품을
알맞은 (RIGHT) 가격에 공급해 왔습니다.



본 사용 설명서를 끝까지 읽으신 후 기기를 작동하시기 바랍니다.

인덕션 레인지	3
제품의 특징	3
컨트롤 패널	5
사용 적합한 용기	6
사용 방법	7
에러 코드	9
세척 및 관리	10
안전 수칙	11
주의 사항	12

안전을 위해 꼭 지켜주세요!

※ 제품 사용전, 본 사용 설명서 내용을 잘 확인하여 올바르게 사용하시기 바랍니다.

※ 사용 설명서의 경고와 주의사항은 제품을 안전하고 정확하게 사용하여 예상치 못한 위험이나 손해를 예방하기 위한 것이므로 반드시 사용 설명서를 충분히 숙지하신 후 사용해 주십시오.

※ 이 설명서를 무시하고 잘못 취급할 경우 사용자가 사고 또는 부상을 입을 수 있습니다.

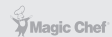


본 제품을 안전하게 사용할 수 있도록 아래 사용방법을 준수해 주시기 바랍니다.

● 인덕션 레인지

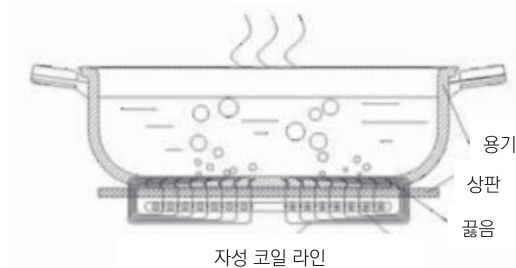
본 인덕션 레인지는 여러가지 이론과 제조사의 기술력으로 만든 최상의 품질을 자랑하는 제품입니다. 안전하고 친환경적인 매직셰프 인덕션 레인지로 편리하고 기분 좋은 요리를 만들어 보시기 바랍니다.

제품의 특징



1. 효과적인 에너지 절약:

아래 가열 전개도 그림과 같이 여러 개의 자성 코일 라인이 순식간에 가열되어 용기에 열을 빠른 속도로 전달해 줍니다.



가열 설명도

2. 안전하고 친환경적인 제품:

인덕션 전용 용기를 인덕션 상판에 올려 놓아야만 기기는 반응을 하며 상판은 절연 처리 및 누수 방지 처리가 되어 있어 물이나 우유 등을 상판에 흘려도 기기의 고장의 염려가 없습니다.



본 제품을 안전하게 사용할 수 있도록 아래 사용방법을 준수해 주시기 바랍니다.

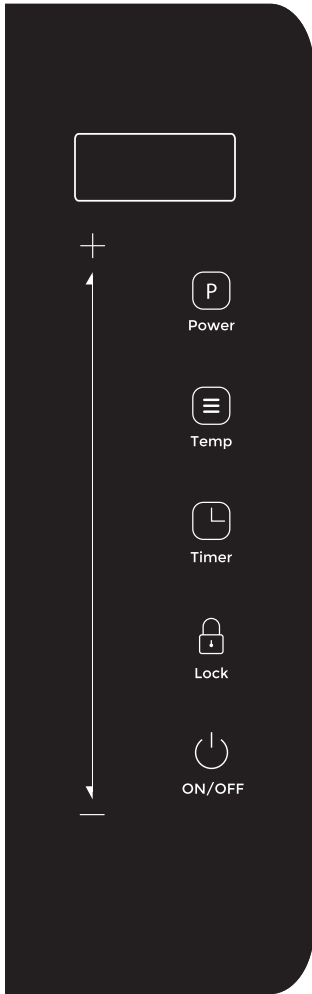
3. 마이크로 컴퓨터 컨트롤 시스템:

- **여러 단계의 온도 조절**
-온도 조절이 가능하여 원하는 온도로 지속적으로 가열합니다.
- **시간 설정(타이머)**
-설정된 시간이 완료되면 자동으로 작동이 멈춥니다.
- **안전 장치**
-기기 내부 시스템은 자동으로 용기를 감지하여 적합한 용기를 인식하고 그에 알맞게 안전 장치를 작동합니다.
- **용이한 세척**
-크리스탈 상판은 세척이 용이합니다.
상판에 묻은 물이나 우유 등의 잔여물은 젖은 수건 및 천으로 간단히 닦아 내실 수 있습니다.

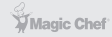
컨트롤 패널



본 제품을 안전하게 사용할 수 있도록 아래 사용방법을 준수해 주시기 바랍니다.



사용 적합한 용기



본 제품을 안전하게 사용할 수 있도록 아래 사용방법을 준수해 주시기 바랍니다.

1. 사용 적합한 용기:

법랑, 스테인레스 재질, 주철, 일반 후라이팬 등 지름이 12cm 이상 26cm 이하의 용기로서 자성이 있는 재질의 용기는 사용 가능합니다.



스테인레스 재질 냄비



철 재질의 판



후라이팬



색을 입힌 냄비



법랑



일반 냄비



손잡이가 달린 냄비

2. 사용할 수 없는 용기

알루미늄 재질, 동 재질의 자성이 없는 용기는 사용이 불가하며 지름이 12cm 이하, 26cm 이상인 용기는 자성이 있더라도 인덕션 레인지의 가열 범위에 벗어나 기기가 인식을 하지 못합니다.



도자기



유리 용기



알루미늄 용기



밑바닥이 평평하지 않은 용기



용기 바닥의 지름이 12cm 이하거나 26cm 이상인 용기



본 제품을 안전하게 사용할 수 있도록 아래 사용방법을 준수해 주시기 바랍니다.

1. 전원 버튼

전원 플러그를 소켓에 꽂으시면 전원 표시등에 불이 들어오며 제품은 사용 가능한 대기 모드로 들어갑니다. **On/Off** 버튼을 한번 누르시면 표시창이 환하게 켜지며 **"DI"** 라는 표시가 뜨며 '삐' 하는 경고음이 들립니다.

On/Off 버튼을 이 상태에서 다시 한번 누르시면 작동이 취소되며 다시 대기 모드로 되돌아 갑니다.

2. 작동 방법

●전원 켜기:

전원 플러그를 소켓에 꽂으신 후 **On/Off** (전원) 버튼을 누르시면 4자리로 표기되는 표시창은 다음과 같이 표시됩니다. "----"

●출력 모드:

Power (출력) 버튼을 누르시면 전원 표시등과 출력 표시등에 **LED** 불빛이 들어오며 표시창의 전력은 1200 으로 표기됩니다.

출력값은 200W 에서 2000W 까지 슬라이드 컨트롤을 상하로 터치하셔서 조정하실 수 있으며 한 칸마다 200W 단위로 출력값이 늘어나거나 줄어듭니다.

●온도 조절 모드:

Temp. (온도) 버튼을 누르시면 **ON/OFF** (전원) 표시등과 **Temp.** (온도) 표시등에 **LED** 불빛이 들어오며 표시창의 온도는 "180" 으로 표기됩니다.

온도는 슬라이드 컨트롤을 상하로 터치하셔서 60℃ 에서 240℃ 까지 조정하실 수 있으며 한 칸마다 20℃ 단위로 온도가 늘어나거나 줄어듭니다.



본 제품을 안전하게 사용할 수 있도록 아래 사용방법을 준수해 주시기 바랍니다.

● 슬라이드 컨트롤:

인덕션 레인지가 작동중일 때 출력값 / 온도 / 타이머의 설정 범위를 실선(화살표)이 그려져 있는 '슬라이드 컨트롤 바'를 손가락으로 터치하신 후 상하로 이동하여 설정값을 조정하실 수 있습니다.

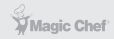
● 시간 설정 (타이머):

- 조리 시간을 미리 설정하거나 현재 조리 중 남아 있는 잔여 시간을 **Timer** (시간) 버튼을 눌러서 조정하실 수 있습니다.
시간은 최소 0:01 (1분)에서 최대 3:00 (3시간)까지 조절 가능합니다.
- 설정한 시간을 적용하시려면 원하시는 시간에 맞추신 후 수 초간 아무 버튼을 누르지 않으시면 설정된 시간만큼 조리가 시작됩니다.
- 시간을 설정하실 때는 슬라이드 컨트롤 바를 터치하여 중간에서 위로 올려 주시면 5분 단위로 시간이 증가하며 중간에서 아래로 내려주시면 1분 단위로 시간이 감소합니다.
- **참고:** 표시창의 타이머 표시등이 깜빡이고 있을 때 설정값을 조절하지 않은 경우엔 3초 뒤 마지막으로 설정된 값으로 기기가 작동됩니다.
- 기기를 중간에 멈추고 싶을 경우엔 **On/Off** (전원) 버튼을 누르시면 모든 작동이 멈추고 기기는 대기 모드로 들어갑니다.

● 안전 잠금 장치:

Lock (잠금) 버튼을 누르시면 기기는 잠금 상태로 들어가며 표시창에 “**L**” 로 표시됩니다.
이때는 전원 버튼과 슬라이드 컨트롤 바를 제외한 모든 버튼은 눌러도 기기가 반응을 하지 않습니다.
잠금 장치를 해제하실 때는 **Lock** 버튼을 3초 이상 눌러 “**L**” 표시가 없어지면 기기는 안전 잠금 장치 상태에서 벗어나게 됩니다.

에러 코드



본 제품을 안전하게 사용할 수 있도록 아래 사용방법을 준수해 주시기 바랍니다.

에러 코드	원인
E0	용기를 올려 놓지 않았거나 사용할 수 없는 용기입니다.
E1	전압 사양이 정상 전압보다 높습니다.
E2	전압 사양이 정상 전압보다 낮습니다.
E3	IGBT 센서가 과열되어 센서가 떨어졌거나 쇼트가 발생했습니다.
E6	상판 아래의 온도 센서가 과열되어 떨어졌거나 쇼트가 발생했습니다.
E7	용기 안에 아무것도 넣지 않았을 시 감지하는 안전 표시입니다.
	용기 안에 요리할 물 또는 음식물을 투입 하십시오.
E8	상판 아래의 온도 센서가 사용하기에 부적합 합니다.



본 제품을 안전하게 사용할 수 있도록 아래 사용방법을 준수해 주시기 바랍니다.

- 세척 전 반드시 전원 플러그를 소켓에서 분리하시기 바랍니다.
- 용기를 상판에서 치워 주신 후 간단히 젖은 천이나 수건으로 상판을 닦아 주시면 됩니다.
상판이 노란색으로 변색되었을 경우엔 치약을 사용하여 닦아 주시기 바랍니다.
- 가연성 연료, 산성, 또는 알칼리 성분의 물질을 기기 위 또는 근처에 두시면 녹이 발생하거나 기기의 수명이 짧아질 수 있으니 주의 바랍니다.
- 본 제품을 닦기 위해서 벤젠, 시너, 수세미 또는 광택제를 사용하지 마십시오.
- 기기를 물에 절대 담그지 마시고 가솔린, 벤젠 등의 화학 물질이 들어간 세척제로 기기를 닦지 마십시오. 젖은 천 또는 수건으로 닦으신 후 마른 천, 또는 수건으로 물기만 제거해 주시면 됩니다.
- 기기를 오랜 기간 사용하지 않으실 경우엔 세척을 마친 후 비닐 봉지 등으로 기기를 덮으신 후 습기가 없는 건조한 공간에 보관하시기 바랍니다.



본 제품을 안전하게 사용할 수 있도록 아래 사용방법을 준수해 주시기 바랍니다.

- 너무 낮거나 높은 온도의 실온에서 사용하지 마시며 습기가 많은 공간은 피해 주시기 바랍니다.
- 사용 중 또는 사용 직후 상판은 뜨거우니 손으로 직접 만지지 마십시오.
- 바닥이 평평한 용기를 사용하시고 위에 명시된 자성이 있는 인덕션 사용 가능한 용기만을 사용해 주시기 바랍니다.
- 냄비에 내용물 없이 가열하거나 냄비를 과열시키지 마십시오.
- 용기의 각 부분마다 끓는점과 가열되는 느낌이 다른 것은 정상이오니 고장이 아님을 알려 드립니다.
- 전원 선이 손상되었거나 전원 플러그가 콘센트에 꼭 맞지 않다면 사용하지 마십시오.
전원 플러그 및 전원 코드가 손상되었을 시에는 사용하지 마시고 가까운 서비스 센터에 문의하시어 반드시 숙련된 기술자를 통해 교체를 받으시기 바랍니다.
- 나이프, 포크, 스푼, 두껍, 캔 그리고 알루미늄 호일과 같은 금속 물질을 상판 위에 놓지 마십시오.
- 기기 상판을 망가트리지 않도록 주의 바랍니다.
상판이 깨지거나 금이 갔다면 가까운 서비스 센터에 의뢰하여 수리 받으시기 바랍니다.
- 젖은 손으로 플러그나 전원 코드를 만지지 마십시오.
전기 쇼크, 화재, 부상의 위험이 있습니다.
- 제품을 화기 근처 또는 젖은 장소에서 사용하지 마십시오.
- 공기 흡입구 또는 배출구를 막지 마십시오.
- 여러 가전제품을 한 멀티탭에 연결해 사용하지 마십시오.
- 본 제품은 안전을 책임지는 사람에 의해 감독 또는 사용에 관한 주의사항이 주어지지 않는 한 어린이를 포함해 육체적, 정신적으로 또는 경험과 지식에서 제한된 사람이 사용하도록 만들어지지 않았습니니다.


주의



본 제품을 안전하게 사용할 수 있도록 아래 사용방법을 준수해 주시기 바랍니다.



15A 이상 사양의 소켓에서만 사용 가능합니다.



기기를 화구 근처 또는 열이 발생하는 곳 옆에 위치하지 마십시오.



제품을 직접 물로 세척하지 마십시오.



금속성 물체를 기기 바닥 또는 상판 위에 위치하지 마십시오.



아무것도 넣지 않은 용기를 가열하지 마십시오.



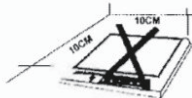
캔 통조림 등 밀봉된 제품을 개봉하지 않은 채로 가열하면 폭발할 수 있으니 가능하면 사용하지 마십시오.



공기 배출구 또는 흡입구를 막지 마시고 이물질은 넣지 마십시오.



유아 및 어린이가 기기 근처에서 놀지 않도록 주의 바랍니다.



평평한 공간에 설치하시고 벽과의 거리는 최소 10cm 이상 유지 하십시오.

제품보증서

인덕션레인지
(가정용)
품질보증기간 1년

판매자 상호 및 연락처	(☎)
구입일 (판매자 기입란)	년 월 일

- 일반 제품을 영업용으로 전환하여 사용할 경우의 보증기간은 반으로 단축 적용됩니다. (영업장, 하숙시설, 공공장소 등)
- 품질보증기간은 제품 구입일자 부터 기산하며, 구입일을 확인할 수 없을 때는 제품제조일 또는 수입통관일로부터 3개월이 경과한 날 부터 품질보증기간을 기산합니다.

유상 서비스

고장이 아닌 경우

(기구세척, 조정, 사용설명, 설치 등 제품고장이 아닌 경우)

- 사용설명 및 분해하지 않고 간단한 조정시
- 인터넷, 안테나, 유선번호 등 외부환경 문제시
- 배송된 제품 초기 설치 및 판매점에서 부실하게 설치해주어 재설치 시
- 제품의 이동, 이사 등으로 인한 설치 변경시
- 제품 내부 먼지 세척 및 이물 제거시
- 타사 제품(소프트웨어 포함)으로 인한 고장 및 고장 설명시
- 구입시 고객요구로 설치한 후 재설치시
- 고객의 필요에 다른 서비스 요청시 (해당제품)
*가스제품 열량변경, 제품청소 등

소비자 과실로 고장인 경우

- 소비자의 취급 부주의 및 잘못된 수리로 고장 발생시
- 가스종류, 가스압, 전기용량을 틀리게 사용하여 고장이 발생된 경우 (해당제품)
- 외부 충격이나 떨어뜨림 등에 의한 고장, 손상 발생시
- 당사에서 미지정된 소모품, 옵션품 사용으로 고장 발생시
- 당사에서 인정하지 않은 사람이 설치 또는 서비스를 실시하여 고장 발생시
- 사용설명서 내에 "주의사항"을 지키지 않아 고장 발생시

그밖의 경우

- 천재지변 (낙뢰, 화재, 연해, 수해 등)에 의한 고장 발생시
- 소모성 부품의 수명이 다한 경우
- 기본 설치 조건 외 추가설치시 유상 청구
- 전제품 구입시 외관품 수리는 유상 청구

◆ 무상서비스

품질 보증기간 이내에 정상적인 사용 상태에서 발생한 고장 또는 결함.

※ 고장이 아닌 경우 서비스를 요청하면 요금이 청구되므로 서비스 신청전 사용설명서를 참고해 주십시오.

※ 이 보증서는 대한민국에서만 사용되며 다시 발행하지 않으므로 사용설명서와 함께 잘 보관해 주십시오.

■ 수입원 : (주)매직쉐프

■ A/S 및 문의처 : 031-547-2000

MEIR-N30S

매 직 쉐 프 인 덕 셴 레 인 지

※ 본 제품은 소비자기분법에 의한 소비자 분쟁해결 기준에 의거하여 교환 또는 보상을 받을 수 있습니다.

• 반품 및 교환처 : 구입처 • A/S 및 문의처 : 031-547-2000