



사용설명서

매 직 셰 프 멀티 핫 플 레 이 트 그 린



MEMH-YX3G / MEMH-YX3P

본 사용 설명서를 끝까지 읽으신 후 추후 안전한 곳에 보관하시기 바랍니다.



1929년에 설립된 이래 약 90년간 “내 집에 꼭 맞는 제품 : SO RIGHT AT HOME”
이라는 슬로건으로 브랜드가 목적하는 (TARGET) 고객에게 꼭 맞는 (RIGHT) 제품을
알맞은 (RIGHT) 가격에 공급해 왔습니다.



본 제품을 안전하게 사용할 수 있도록 아래 사용방법을 준수해 주시기 바랍니다.

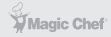
제품의 특징

- 동양과 서양의 요리 문화의 디자인이 적당히 블렌딩된 제품입니다.
- 하나의 전원 스위치로 모든 컨트롤이 가능한 사용이 용이한 제품입니다.
- 제품이 분리되어 손쉽게 세척을 하실 수 있습니다.

제품 사양

모델명	정격 전압	사용 전력	용량
MEMH-YX3G/P	AC 220-240V, 50/60Hz	1000W	2.5L

중요 안전 수칙 가이드



가전 기기를 사용 시 반드시 아래 안전 수칙 사항을 지켜 주시기 바랍니다.

안전 수칙 심볼



일반 주의 사항



분해 및 개조 금지 관련 주의



접촉 금지



입수 금지 관련 주의



젖은 손 접촉 금지 관련 주의



의무 안전 수칙

- 전기 쇼크 및 고장 방지를 위하여 기기 내부를 철 재질의 물체로 접촉하지 마십시오.



- 유아 및 어린이가 본 기기를 다루지 않도록 주의 바랍니다. 유아 및 어린이가 접근하지 못하는 곳에서 기기를 사용 바랍니다.



- 기기 사용 시 유리 뚜껑의 구멍이 막히지 않도록 뚜껑 위를 덮지 마십시오.



- 전원 플러그 및 코드가 손상되었을 시 기기 사용을 당장 멈추고 지정된 서비스 센터에 접수하여 교체 및 수리 받으십시오.



- 전기 쇼크 및 고장 방지를 위하여 절대로 기기 전체를 물에 담그거나 물을 부어서 세척하지 마십시오.



- 화재 및 고장 방지를 위하여 가스레인지 근처, 화구, 또는 열이 발생하는 곳 근처에 기기를 위치하지 마십시오.



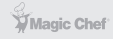
- 임의로 기기를 분해하거나 수리, 또는 개조하려는 시도를 하지 마십시오.



- 본 기기의 정격 전압과 사양이 다른 소켓에서 기기를 사용하지 마십시오.

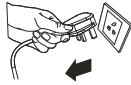


중요 안전 수칙 가이드

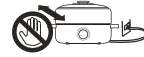


가전 기기를 사용 시 반드시 아래 안전 수칙 사항을 지켜 주시기 바랍니다.

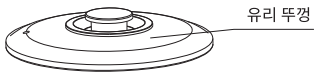
- 기기를 장기간 사용하지 않을 경우 반드시 플러그를 소켓에서 분리해 주십시오.



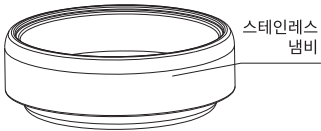
- 기기를 사용하시는 중에 절대로 옮기지 마십시오. 먼저 전원 스위치를 끄신 후 플러그를 분리한 후 이동 바랍니다.



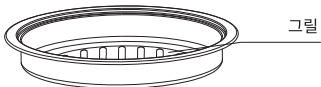
제품 설명도



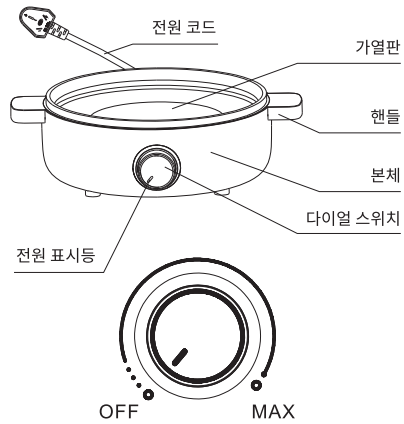
유리 뚜껑



스테인레스 냄비



그릴



전원 코드

가열판

핸들

본체

다이얼 스위치

전원 표시등

OFF

MAX



본 제품을 안전하게 사용할 수 있도록 아래 사용방법을 준수해 주시기 바랍니다.

핫팟(냄비) 전골 사용 방법

1. 매 사용 전 가열판 위에 기타 이물질이 있는지 확인해 주시기 바라며, 만약 있다면 사용 전 제거해 주시기 바랍니다. 가열판은 항상 깨끗하고 물기 없이 유지해 주시기 바랍니다.
2. 육수 또는 물을 조리 전 스테인리스 냄비에 알맞게 부어 주십시오.
보다 효과적인 가열을 위해 냄비를 가열판에 잘 안착시켜 주십시오.
3. 다이얼 스위치를 OFF(꺼짐)에 위치한 후 전원 플러그를 소켓에 연결시켜 주십시오.
4. 다이얼 스위치를 MAX(최대)에 위치하면 최대의 가열 온도로 기기가 가열하기 시작합니다.
다이얼 스위치를 OFF(꺼짐) 위치에서 시계 방향으로 돌리시면 전원 표시등에 불이 들어오며 이 뜻은 기기가 작동을 하기 시작했다는 표시입니다.
고객님이 원하시는 온도로 기기의 다이얼 스위치를 조정해 주시면 됩니다.
OFF(꺼짐)에 가까우면 [약] / MAX(최대)에 가까우면 [강]
5. 냄비 안의 육수 또는 물이 끓기 시작하면 조리할 음식 재료들을 냄비 안에 넣어 주시면 됩니다.
6. 조리가 완료되었으면 다이얼 스위치를 OFF(꺼짐)에 위치해 주시고 플러그는 소켓에서 분리해 주십시오.



본 제품을 안전하게 사용할 수 있도록 아래 사용방법을 준수해 주시기 바랍니다.

그릴 사용 방법

1. 그릴을 가열판에 알맞게 안착시켜 주시기 바랍니다.
2. 다이얼 스위치를 OFF(꺼짐)에 위치한 후 전원 플러그를 소켓에 연결시켜 주십시오.
3. 다이얼 스위치를 MAX(최대)에 위치하면 최대의 가열 온도로 기기가 가열하기 시작합니다.
다이얼 스위치를 OFF(꺼짐) 위치에서 시계 방향으로 돌리시면 전원 표시등에 불이 들어오며 이 뜻은 기기가 작동을 하기 시작했다는 표시입니다.
고객님이 원하시는 온도로 기기의 다이얼 스위치를 조정해 주시면 됩니다.
OFF(꺼짐)에 가까우면 [약] / MAX(최대)에 가까우면 [강]
4. 그릴이 가열되어 뜨거워졌을 시 조리할 음식 재료들을 그릴에 올려 주시면 됩니다.
타거나 골고루 익지 않을 경우를 대비하여 때때로 음식 재료들을 뒤집어 주시기 바랍니다.
5. 조리가 완료되었으면 다이얼 스위치를 OFF(꺼짐)에 위치해 주시고 플러그는 소켓에서 분리해 주십시오.



가전 기기를 사용 시 반드시 아래 안전 수칙 사항을 지켜 주시기 바랍니다.

1. 전원 연결 전 반드시 사용하시는 공간의 정격 전압이 제품 사양의 정격 전압과 동일인지 확인하시기 바랍니다.
2. 본 제품은 반드시 평평하고 안정된 공간에서 사용하시기 바랍니다.
공기 순환이 원활하며 건조하고 열 방지가 되는 공간에서 사용하시기 바랍니다.
3. 사용 전 반드시 가열판에 이물질이 묻어 있거나 더럽지 않은지 확인하시기 바라며, 냄비 및 그릴이 가열판과 접촉이 잘 되는지 확인해 주시기 바랍니다.
4. 절대로 냄비 및 그릴에 아무것도 넣지 않은 채 가열을 하지 마십시오.
기기 고장의 원인이 됩니다.
5. 기기가 사용되고 있을 시 기기는 굉장히 뜨겁습니다.
절대로 기기 표면 또는 뚜껑의 구멍에 직접적으로 접촉을 하지 마십시오.
화상의 위험이 있습니다.
6. 기기 사용 후 가열판은 뜨거움이 유지되고 있으니 화상의 위험을 방지하기 위하여 기기가 식을 때까지 기다려 주십시오.
7. 절대로 기기 본체(가열판이 있는 기기 전자 부품 부위)를 물이나 기타 액체에 담그지 마십시오.
쇼트, 전기 쇼크, 또는 기기 고장, 누수의 원인이 됩니다.
8. 본 제품의 가열판 외 다른 가열 도구를 사용하여 가열하려는 시도를 하지 마십시오.
9. 처음 기기를 사용 시 기기에서 약간의 냄새가 발생할 수 있으며 이는 지극히 정상적인 현상입니다.
기기의 가열판에 바른 보호 오일에서 나는 냄새이니 몇 번의 사용 후 이 냄새는 자연스럽게 없어지며 인체에 무해합니다.
이때 환기를 시켜 주어 냄새를 실내에서 빼 주시기 부탁드립니다.



가전 기기를 사용 시 반드시 아래 안전 수칙 사항을 지켜 주시기 바랍니다.

10. 만약 전원 플러그 및 코드가 손상되었다면 지정된 서비스 센터에 접수하여 적절한 수리 또는 교체를 받으시기 바랍니다.
11. 본 기기는 유아, 어린이 및 신체적 또는 물리적 장애가 있는 이가 다루기 적절하지 않은 제품입니다. 본 기기를 위에 명시된 이가 다룰 시에는 철저한 안전 교육 및 제품 사용 방법을 숙지한 다음 정상적인 성인의 관리 감독 아래 기기를 다루도록 협조해 주십시오.
12. 유아 및 어린이가 기기를 가지고 장난치지 않도록 항상 기기를 사용 시 주의 바랍니다.
13. 본 기기는 외부 입력기 또는 리모컨으로 작동되지 않습니다.
14. 뜨거운 표면을 직접 만지지 마시고 유리 뚜껑의 손잡이 및 기기의 손잡이를 잡아 주시기 바랍니다.
15. 본 기기는 실내용이며 가정용으로 제작되었습니다.
실외 사용 및 상업용으로 사용 시 무상 보증 범위 내에 포함되지 않습니다.
16. 본 기기의 안전 설명서에 포함되지 않은 범위는 일반 상식을 사용하여 기기를 다룰 시 적용해 주시기 바랍니다.

제품보증서

멀티 핫플레이트 그릴
(가정용)
품질보증기간 1년

판매자 상호 및 연락처	(☎)
구입일 (판매자 기입란)	년 월 일

- 일반 제품을 영업용으로 전환하여 사용할 경우의 보증기간은 반으로 단축 적용됩니다. (영업장, 하숙시설, 공공장소 등)
- 품질보증기간은 제품 구입일자 부터 기산하며, 구입일을 확인할 수 없을 때는 제품제조일 또는 수입통관일로 부터 3개월이 경과한 날 부터 품질보증기간을 기산합니다.

유상 서비스

고장이 아닌 경우

(기구세척, 조정, 사용설명, 설치 등 제품고장이 아닌 경우)

- 사용설명 및 분해하지 않고 간단한 조정시
- 인터넷, 안테나, 유선번호 등 외부환경 문제시
- 배송된 제품 초기 설치 및 판매점에서 부실하게 설치해주어 재설치 시
- 제품의 이동, 이사 등으로 인한 설치 변경시
- 제품 내부 먼지 세척 및 이물 제거시
- 타사 제품(소프트웨어 포함)으로 인한 고장 및 고장 설명시
- 구입시 고객요구로 설치한 후 재설치시
- 고객의 필요에 다른 서비스 요청시 (해당제품)
*가스제품 열량변경, 제품청소 등

소비자 과실로 고장인 경우

- 소비자의 취급 부주의 및 잘못된 수리로 고장 발생시
- 가스종류, 가스압, 전기용량을 틀리게 사용하여 고장이 발생된 경우 (해당제품)
- 외부 충격이나 떨어뜨림 등에 의한 고장, 손상 발생시
- 당사에서 미지정된 소모품, 옵션품 사용으로 고장 발생시
- 당사에서 인정하지 않은 사람이 설치 또는 서비스를 실시하여 고장 발생시
- 사용설명서 내에 "주의사항"을 지키지 않아 고장 발생시

그밖의 경우

- 천재지변 (낙뢰, 화재, 연해, 수해 등)에 의한 고장 발생시
- 소모성 부품의 수명이 다한 경우
- 기본 설치 조건 외 추가설치시 유상 청구
- 전시품 구입시 외관품 수리는 유상 청구

◆ 무상서비스

품질 보증기간 이내에 정상적인 사용 상태에서 발생한 고장 또는 결함.

※ 고장이 아닌 경우 서비스를 요청하면 요금이 청구되므로 서비스 신청전 사용설명서를 참고하십시오.

※ 이 보증서는 대한민국에서만 사용되며 다시 발행하지 않으므로 사용설명서와 함께 잘 보관해 주십시오.

■ 수입원 : (주)매직쉐프

■ A/S 및 문의처 : 031-547-2000

MEMH-YX3G / MEMH-YX3P
매 직 쉘 프 멀티 핫 플레이트 그릴

※ 본 제품은 소비자기분법에 의한 소비자 분쟁해결 기준에 의거하여 교환 또는 보상을 받을 수 있습니다.

• 반품 및 교환처 : 구입처 • A/S 및 문의처 : 031-547-2000